



Videokonference Geoinformace ve veřejné správě 2021

Pokyny pro přednášející

Využíváme platformu: <https://myownconference.com/>

K účasti potřebujete:

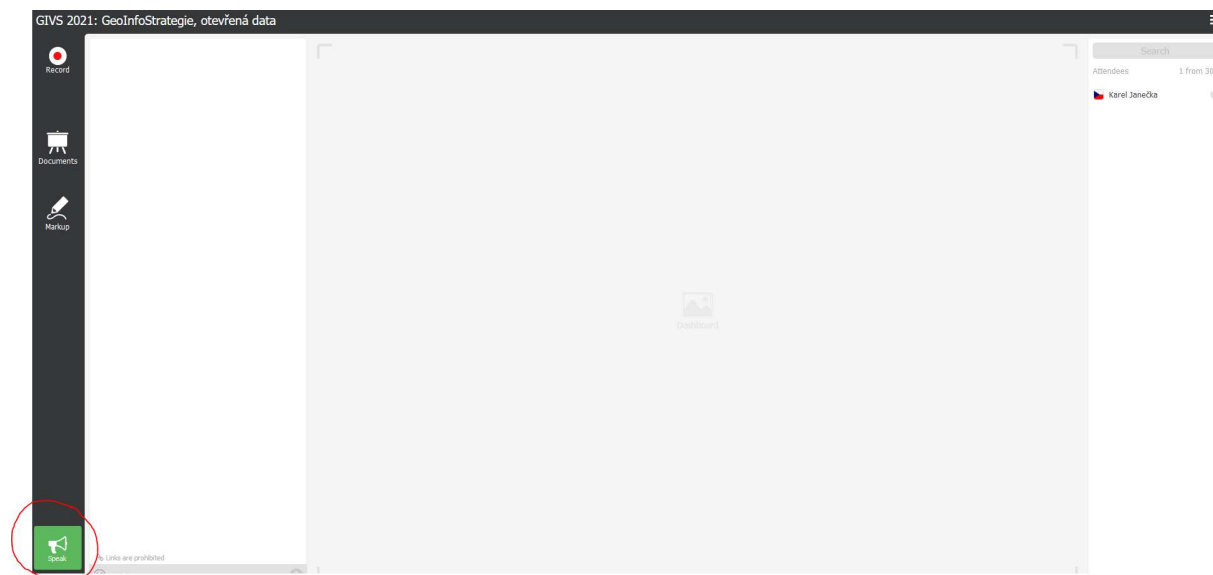
- Mikrofon, reproduktory (ideálně hlavová souprava, tj. sluchátka + mikrofon).
- Doporučena je videokamera (ale není povinná).
- Kvalitní připojení na internet (min. je 1,2 Mbps, ale více je rozhodně doporučeno).
Test připojení (a techniky) je zde: <https://myownconference.com/tester>
- **Velmi doporučujeme** si kdykoli vyzkoušet rychlost připojení a techniku přímo v prostředí jednoho z testovacích webinářů. Žádná instalace není třeba. Testovací webináře:
 - <https://go.mywebinar.com/hlcr-xtzq-nbrh-hjft> (29. 4. 2021 09:00 – 10:00).
 - <https://go.mywebinar.com/gfsd-zwgf-fhbj-eqrd> (29. 4. 2021 11:00 – 12:00).
 - <https://go.mywebinar.com/sljax-eblp-hgke-lvtk> (29. 4. 2021 14:00 – 16:00).
 - <https://go.mywebinar.com/lrqj-jzwr-brqt-fxdr> (30. 4. 2021 10:00 – 12:00).
 - <https://go.mywebinar.com/nvkh-qtes-gdxk-sgix> (30. 4. 2021 13:00 – 15:00).

Poznámka: Doporučujeme si rychlost připojení a techniku vyzkoušet **na připojení, na kterém budete připojeni během videokonference.**

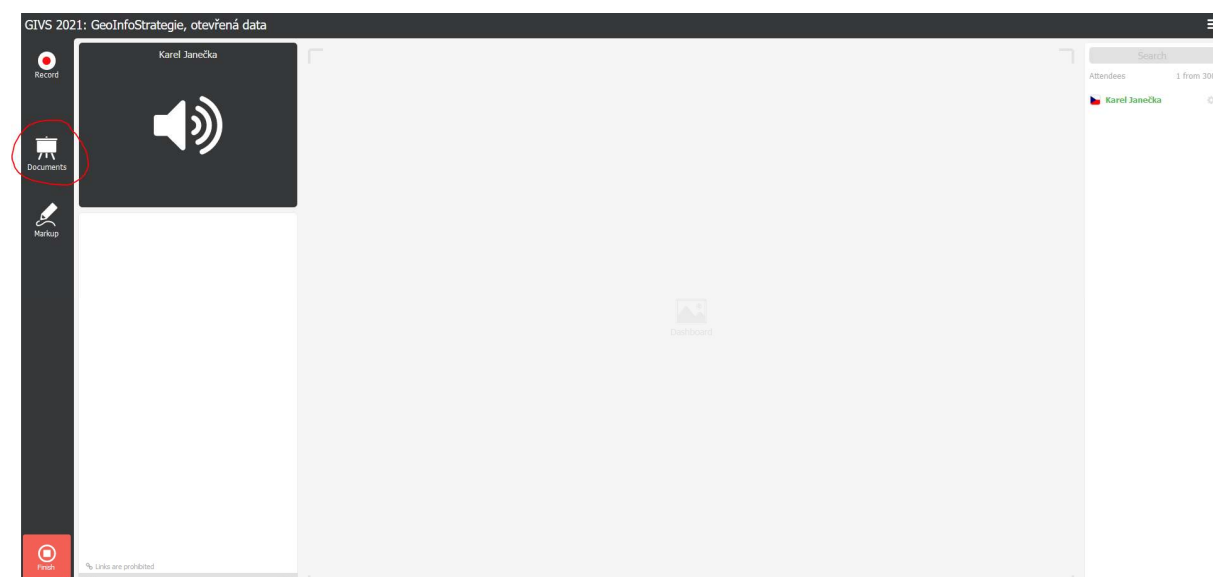
- **V době konference GIVS 2021 je potřebné být připraven 15 minut před začátkem Vaší sekce (a mít vyzkoušené a funkční zařízení).**

Během sekce:

- Jednání sekce zahájí hlavní moderátor, který ověří přítomnost ostatních přednášejících.
- Hlavní moderátor představí program sekce, informuje o případných změnách a představí jednotlivé přednášející. Pak předá slovo prvnímu vystupujícímu.
- Aby mohl prezentující začít mluvit, musí nejdříve stisknout **zelené tlačítko *Speak***:



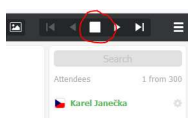
- Přednášející si spustí svou prezentaci (Umístěna v *Documents*):



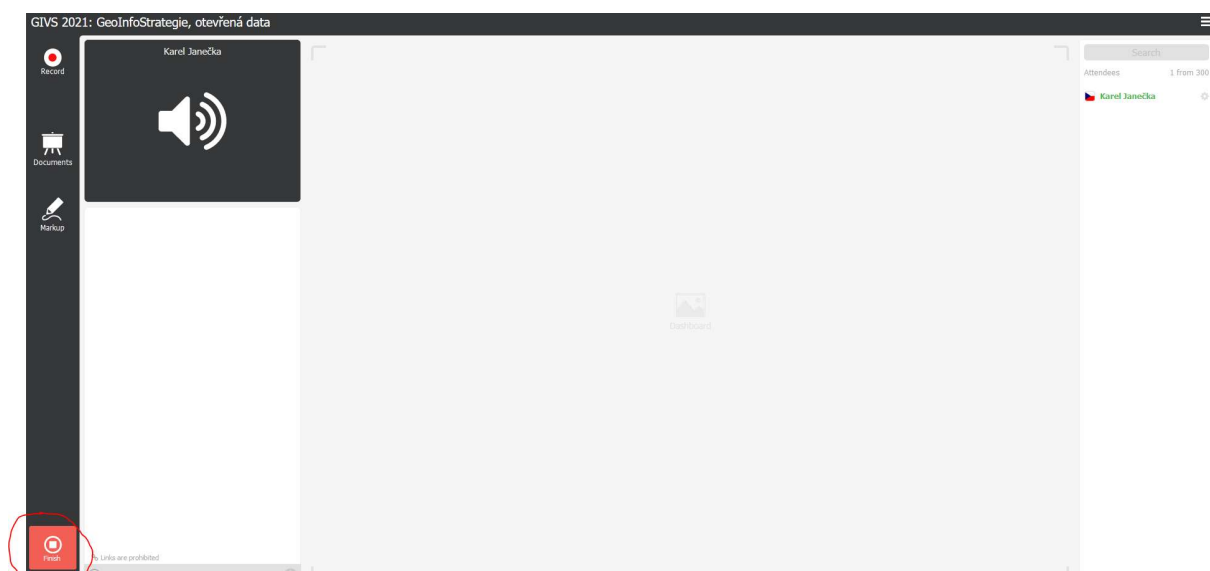
- Prezentace se následně ovládá přes tlačítka vpravo nahoře:



- Přednášející má na prezentaci **15 minut**. Čas sleduje hlavní moderátor, který může řečníka vyzvat k ukončení či urychlení prezentace.
- Po skončení vystoupení si bere slovo hlavní moderátor, který následně řídí diskuzi.
- Po zodpovězení dotazů prezentující **vypne prezentaci**:



a stiskne **červené tlačítko *Finish***:





- Někteří účastníci mohou položit dotaz na chatu, rovněž na ty je vhodné reagovat.
- Po skončení diskuse k příspěvku následuje další vystoupení.